

2. INFORMAÇÕES DOS MINISTÉRIOS E VINCULADAS

2.1. Advocacia-Geral da União – AGU

Advocacia-Geral Da União • Órgãos e Entidades Vinculadas: 1

ORÇAMENTO PRIMÁRIO

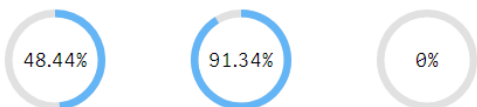
Dotação Inicial (R\$) **3,5 bi**
Dotação Atual (R\$) **3,5 bi**

Primário Discricionário R\$ 424,4 mi
Primário Obrigatório R\$ 3,1 bi
Emendas Parlamentares R\$ 0

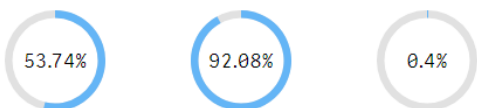
Despesas Correntes R\$ 493,2 mi
Encargos de Pessoal R\$ 3,0 bi
Investimentos R\$ 20,5 mi

Execução Orçamentária (despesa empenhada)

Primário Discricionário R\$ 204,1 mi
Primário Obrigatório R\$ 2,8 bi
Emendas Parlamentares R\$ 0



Despesas Correntes R\$ 263,9 mi
Encargos de Pessoal R\$ 2,7 bi
Investimentos R\$ 78,9 mil



tri: trilhões • bi: bilhões • mi: milhões

PESSOAL

Força de Trabalho **8.269**
46,18%
53,82%

Com Vínculo 67,06%
Sem Vínculo 0,83%
Temporários 0,00%
Requisitados 32,11%

Faixa Etária da Força de Trabalho

18 a 39 Anos 24,96%
40 a 59 Anos 60,93%
Acima de 60 14,11%

Estagiários/Aprendizes

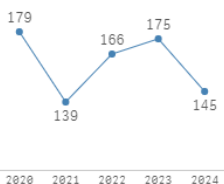
Total 676
% Total 7,56%

Servidores Cedidos

Total de Cedidos **214**
Fora da APF 56 (26,17%)
Dentro da APF 158 (73,83%)

Projeção de Aposentadorias (até 2024)

Estimativa de Aposentados **804**
55,60%
44,40%



Servidores do Órgão/Entidade (quadro de pessoal)

6.735

Em Abono de Permanência 781
% em Abono de Permanência 9,44%

CARGOS E FUNÇÕES COMISSIONADAS

Q	Distribuído	Ocupado	Vago	DAS Unitário
DAS	253	241	12	577,41
FCPE	371	364	7	518,84
FCT	115	105	10	130,48
NE	7	7	0	49,91
FGR	262	213	49	44,80

% Geral de Ocupação

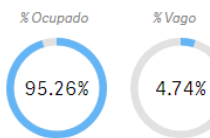
DAS Unitário

% Ocupado 92,26%
% Vago 7,74%

1 DAS Unitário para cada 6 Servidores Ativos

Ocupação de DAS

Com Vínculo 172 (71,37%)
Sem Vínculo 69 (28,63%)



SOLUÇÕES DE MODERNIZAÇÃO

TáxiGov **Sim**
TransformaGov **Sim**
Rede + Brasil **Não**
Almoxarifado Virtual **Sim**
Planejamento Estratégico Institucional **Não**

Processo Eletrônico Nacional

Sistema de Processo Eletrônico **Sim**
Barramento do PEN **Sim**
Portal Protocolo Integrado **Não**

TRANSFORMAÇÃO DIGITAL

Total de Serviços **15**
Serviços Digitalizados **7** (46.67%)
Serviços em Digitalização **8** (53.33%)
Serviços não Digitalizados **0** (0%)

Digitalização em Potencial - Anual

Serviços não Digitalizados **8**
Economia Governo R\$ 29,9 mil
Economia Sociedade R\$ 28,3 mil
Cidadãos Beneficiados 0

Digitalização Realizada - Anual

Serviços Digitalizados **7**
Economia Governo R\$ 1,2 mi
Economia Sociedade R\$ 279,3 mil
Cidadãos Beneficiados 5,0 mil

Assentamento Funcional Digital

Total **21.824**
% Digitalizado 54,54%
Digitalizados 11.902
A Digitalizar 9.922

AGRUPAMENTO DE CARGOS EFETIVOS

Quantidade de Agrupamentos **8**
Quantidade de Cargos Efetivos **131**

Mês de referência: junho/2020

